

██████████@gmail.com

Nome do utilizador: ██████████


Utilizador: ██████████

Código de acesso: ██████████

No primeiro acesso à plataforma SIGA deverá efetuar o seguinte procedimento:

- Aceder à plataforma através do endereço <https://siga.edubox.pt>
- Deverá introduzir na área de autenticação o utilizador e o código de acesso que constam neste email
- Após confirmação do código de acesso deverá definir uma password
- Ao aceder novamente à plataforma deverá usar a password que definiu ao invés do código de acesso

Este email foi enviado automaticamente pelo sistema, por favor não responder.  
Os seus dados não serão fornecidos a terceiros.

 [Aceder ao SIGA](#)

# siga


## Autenticação

UTILIZADOR \*

BNV. ██████████

PALAVRA-PASSE / CÓDIGO DE ACESSO \*

██████████

[iniciar sessão](#) 

 CENTRO DE ENSINO

[RECUPERAR ACESSO](#)



 [Abrir novo Ticket](#)




[Estado do ticket](#)

## Informação Útil

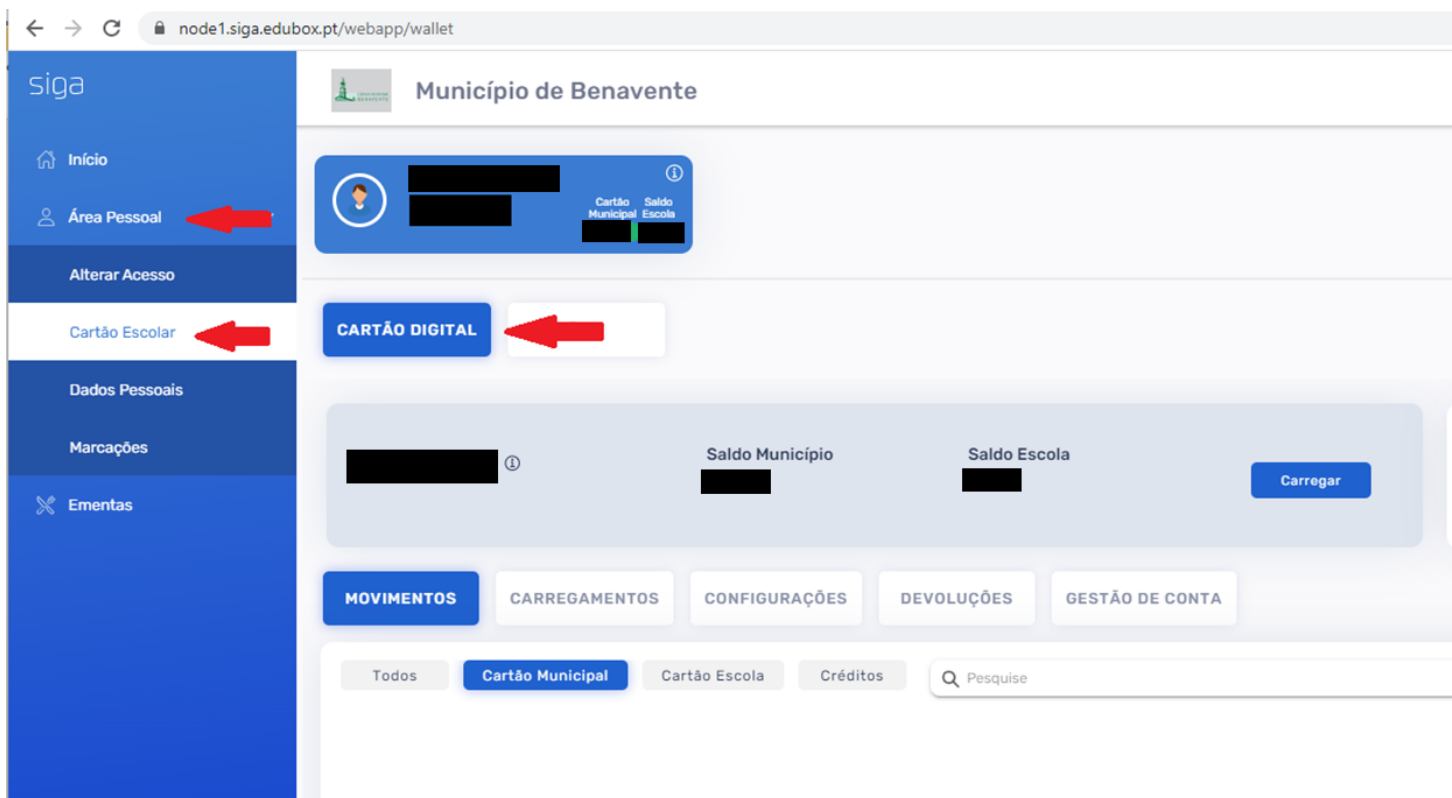
 [Aprenda a fazer marcações](#)

 [Aprenda a usar a wallet](#)

 [SIGA - Manual de acesso](#)

 [Consultar RGPD](#)

✓ Neste passo ser-vos-á solicitada uma nova definição de password, que devem guardar e utilizar sempre que acedam à plataforma.



- ✓ Neste passo “Cartão Digital”, devem validar o Cartão de Cidadão inserindo o número completo **com os 12 dígitos** (números letras) SEM ESPAÇOS e definir a data de validade.
- ✓ Finalizado o passo anterior, devem carregar o vosso cartão, seguindo as opções para o efeito.
- ✓ O saldo fica disponível uns minutos depois do carregamento, pelo que devem aguardar, sem preocupação.
- ✓ No separador “**Marcações**” podem efetuar a marcação das refeições que pretenderem selecionando a opção de refeição que mais vos agrada.

**R23**  
**BEM VINDOS!**