

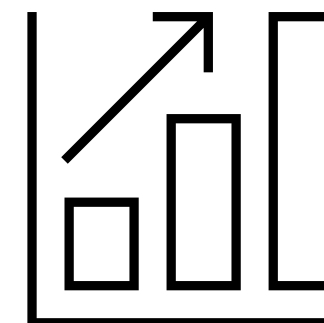


Autoavaliação

Agrupamento de Escolas de Benavente

SONDAGEM DE OPINIÃO COMUNIDADE EDUCATIVA

ARTICULAÇÃO OFICINAS E DAC



• 2023/2024

A Equipa de Autoavaliação:

Alexandra Ferreira - Clara Boavista - Helena Póvoa - Luísa Subtil – Rosa Teixeira – Sónia Pino – Vitalina Teles

Blocos Temáticos Integrados na Sondagem de Opinião à Comunidade Educativa:

ARTICULAÇÃO OFICINAS E DAC

AVALIAÇÃO FORMATIVA / METODOLOGIAS DE AVALIAÇÃO

GRAU DE SATISFAÇÃO

COMUNICAÇÃO

BEM ESTAR PSICOLÓGICO

ORIENTAÇÃO VOCACIONAL

ÍNDICE:

	SLIDE
Nota Informativa	<u>4</u>
Caracterização da Amostra	6
ARTICULAÇÃO OFICINAS E DAC	7
ALUNOS	8
PROFESSORES	19
ENCARREGADOS DE EDUCAÇÃO	27
TRIANGULAÇÃO	36

NOTA INFORMATIVA (1):

Este documento, pretende dar resposta aos objetivos do domínio da Prestação do Serviço Educativo, que consta do Plano Estratégico de Monitorização e Avaliação do Agrupamento.

No sentido de melhorarmos internamente os nossos resultados, ao longo dos anos, temos vindo a envolver a Comunidade Educativa, com a sua opinião sobre aspetos da vida escolar merecedores de atenção.

Foram aplicados questionários (Google Forms) aos Alunos, Encarregados de Educação e Educadores/Professores em todos os ciclos de escolaridade.

As respostas dos Alunos e dos Encarregados de Educação, estão organizadas por ciclos de ensino.

Esta sondagem, é a expressão do elevado grau de participação **global** da Comunidade Educativa (59%).

NOTA INFORMATIVA (2):

Chamamos atenção para os seguintes aspetos que consideramos determinantes na leitura e interpretação dos resultados, a saber:

- Para facilitar a consulta devem usar o índice, no sentido de interpretar melhor o documento;
- Todos os gráficos apresentam a legenda referente;
- Todos os gráficos incluem a respetiva percentagem;
- Todos os diapositivos com gráficos informam o universo (U) e o número de respondentes por ciclo;
- Todos os diapositivos estão devidamente identificados pelo público alvo que constituem a amostra;
- Os resultados do 1.º ciclo, no que se referem, apenas, aos **alunos**, apresentam uma reduzida participação (13%) o que impossibilita a sua representatividade. Depois de consultar a coordenação do 1.º Ciclo, optámos por apresentar o contributo dos alunos que participaram.

CARACTERIZAÇÃO DOS PARTICIPANTES

	UNIVERSO	RESPONDENTES	GRAU PARTICIPAÇÃO
ALUNOS – Total:	1619	948	59%
Pré-Escolar (5/6Anos)	122	64	52,4%
1.º Ciclo (3.ºAno)	143	19	13,3%
2.º Ciclo	279	143	51,3%
3.º Ciclo	431	327	75,9%
Secundário	455	317	70,0%
Profissionais	189	78	43,1%
DOCENTES – Total:	235	183	78%
ENC. EDUCAÇÃO – Total:	1993	506	25,4%
Pré-Escolar	205	54	26,3%
1.º Ciclo	514	138	26,8%
2.º Ciclo	259	79	30,5%
3.º Ciclo	411	94	22,9%
Secundário	435	101	23,2%
Profissionais	169	40	23,7%

ARTICULAÇÃO OFICINAS E DAC

OPINIÃO - ALUNOS - ENCARREGADOS DE EDUCAÇÃO - PROFESSORES



ALUNOS:

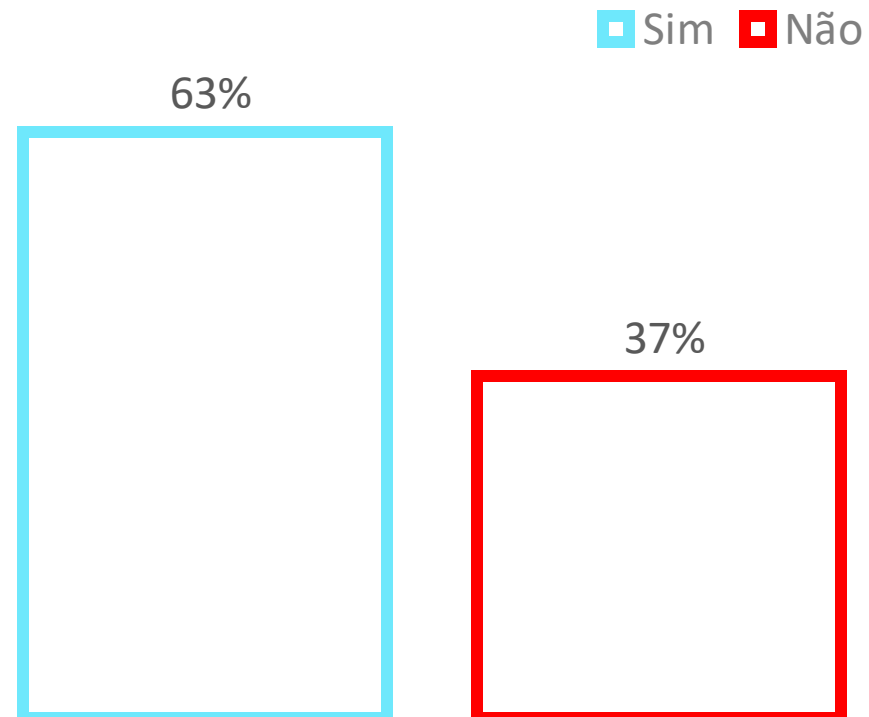
PRÉ- ESCOLAR – 1.º CICLO – 2.º CICLO – 3.º CICLO – SECUNDÁRIO

Gráfico N.º1 – Referente à pergunta – “Este ano trabalhei em DAC.?”

ARTICULAÇÃO
EM DAC

ALUNOS:

1.º CICLO



1.ºCiclo (3ºano)

RESPONDENTES.: 19

U=143

Gráfico N.º2 – Referente à pergunta – “Este ano trabalhei em DAC.?”

ARTICULAÇÃO
EM DAC

ALUNOS:

2.º CICLO

3.º CICLO

SECUNDÁRIO

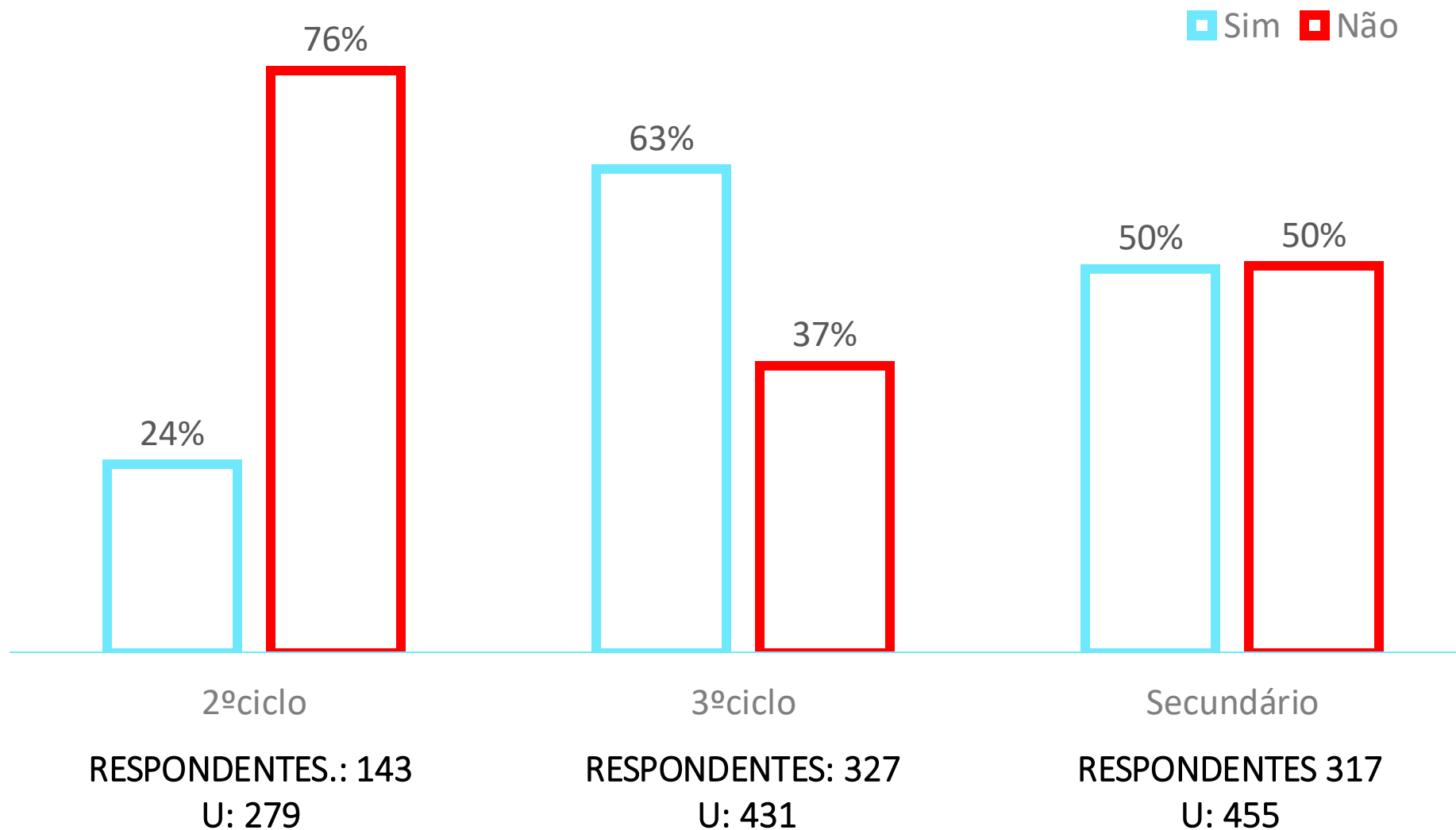
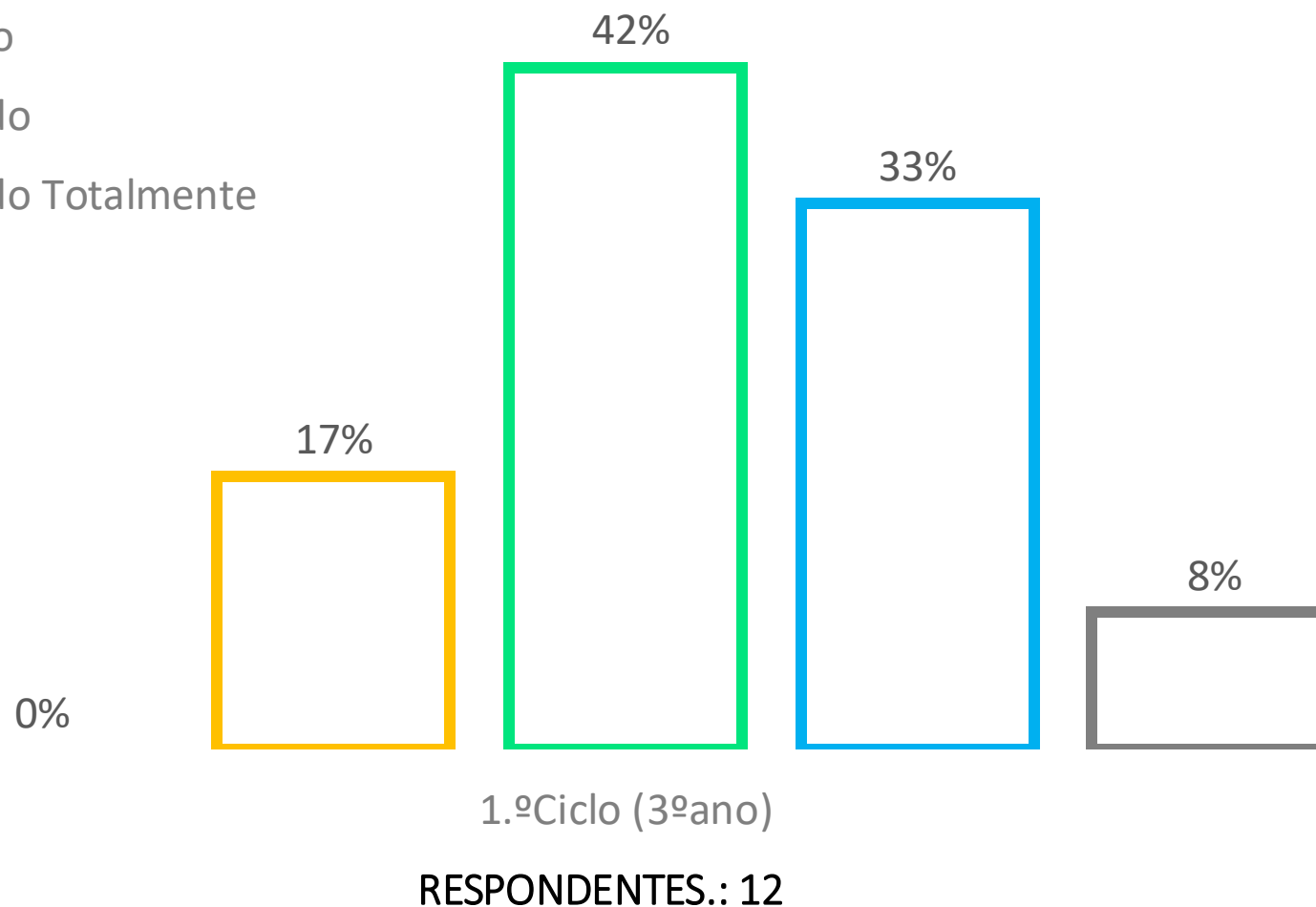


Gráfico N.º3 – Referente à pergunta – “O trabalho em DAC envolveu duas ou mais disciplinas?”

- Discordo Totalmente
- Discordo
- Concordo
- Concordo Totalmente
- NR



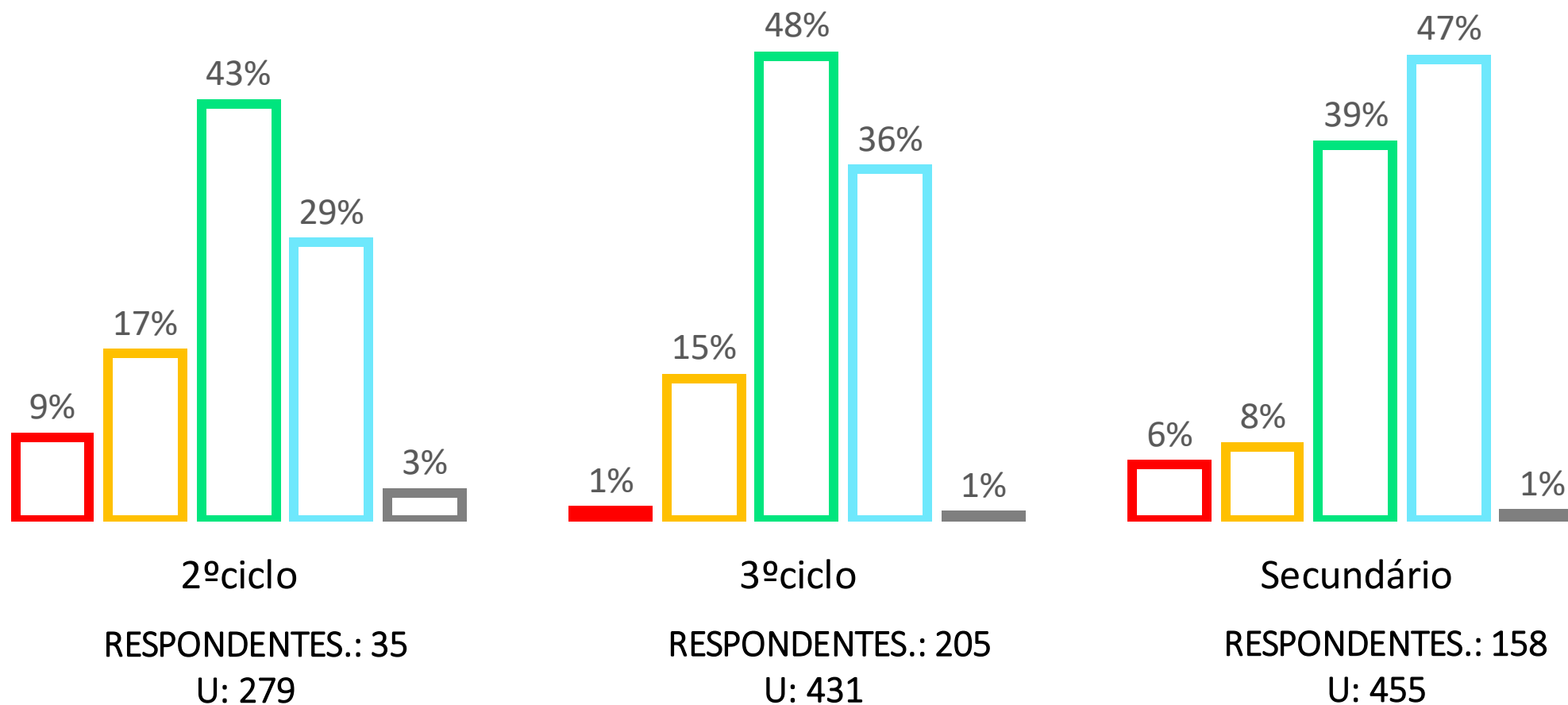
ARTICULAÇÃO
EM DAC
ALUNOS:

1.º CICLO

Nota 1: Estes dados são referentes apenas aos alunos que referem ter trabalhado em DAC (Questão anterior)

Gráfico N.º4 – Referente à pergunta – “O trabalho em DAC envolveu duas ou mais disciplinas?”

■ Discordo Totalmente ■ Discordo ■ Concordo ■ Concordo Totalmente ■ NR



ARTICULAÇÃO
EM DAC

ALUNOS:

2.º CICLO

3.º CICLO

SECUNDÁRIO

Nota 1: Estes dados são referentes apenas aos alunos que referem ter trabalhado em DAC (Questão anterior)

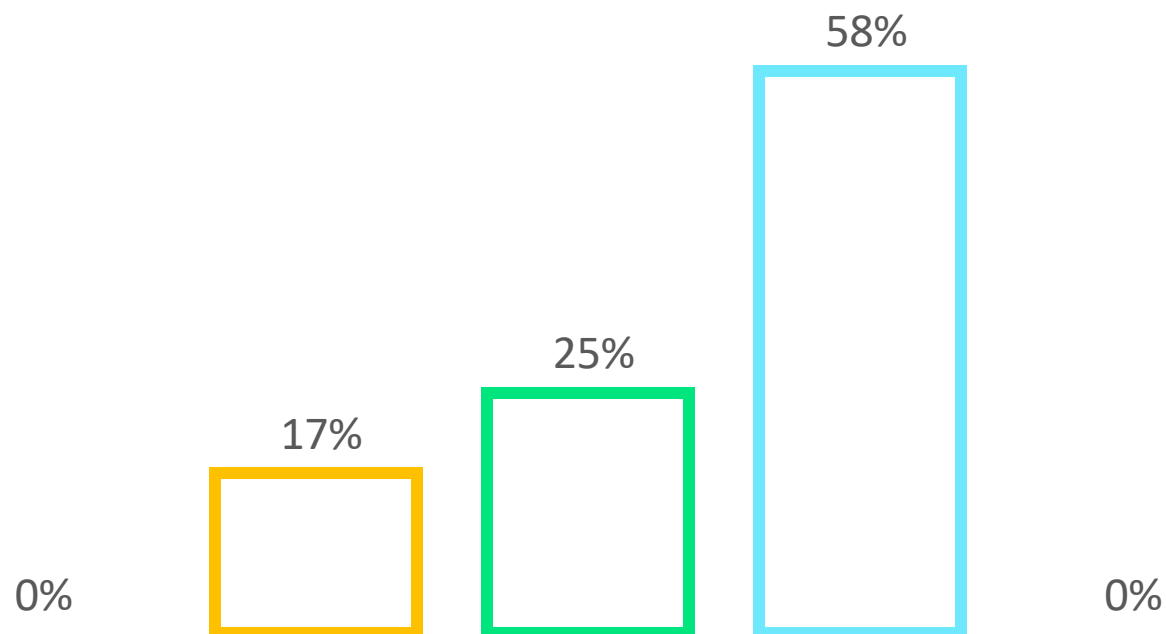
Gráfico N.º5 – Referente à pergunta – “Os trabalhos que desenvolvi em DAC tiveram impacto positivo nas minhas aprendizagens?”

■ Discordo totalmente ■ Discordo ■ Concordo ■ Concordo totalmente ■ NR

ARTICULAÇÃO
EM DAC

ALUNOS:

1.º CICLO



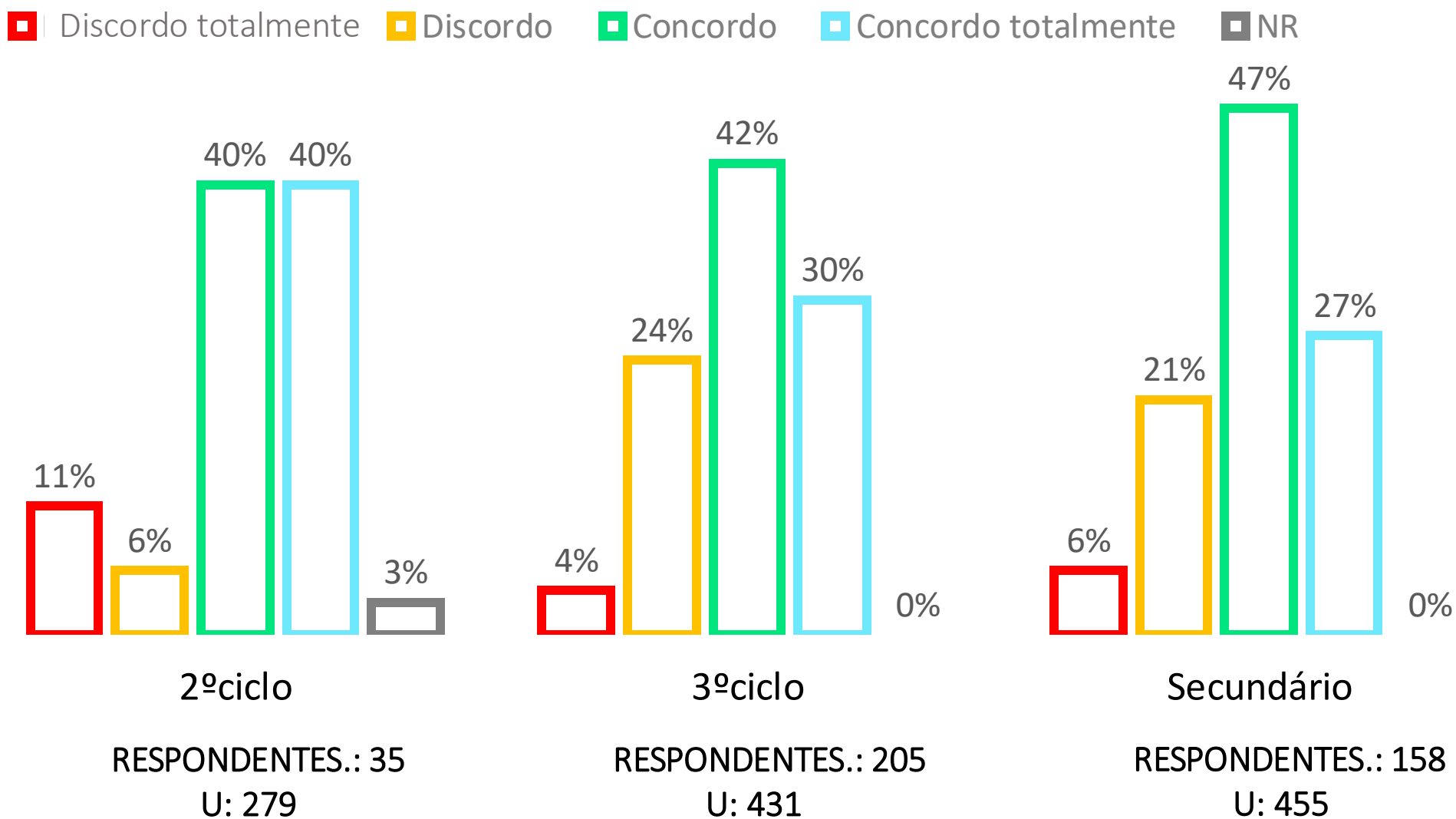
1.ºCiclo (3ºano)

RESPONDENTES.: 12

U=143

Nota 1: Estes dados são referentes apenas aos alunos que referem ter trabalhado em DAC

Gráfico N.º6 – Referente à pergunta – “Os trabalhos que desenvolvi em DAC tiveram impacto positivo nas minhas aprendizagens?”



ARTICULAÇÃO
EM DAC

ALUNOS:

2.º CICLO

3.º CICLO

SECUNDÁRIO

Nota 1: Estes dados são referentes apenas aos alunos que referem ter trabalhado em DAC

Gráfico N.º7 – Referente à pergunta – “Qual o teu grau de satisfação, relativamente às aprendizagens feitas em oficina?”

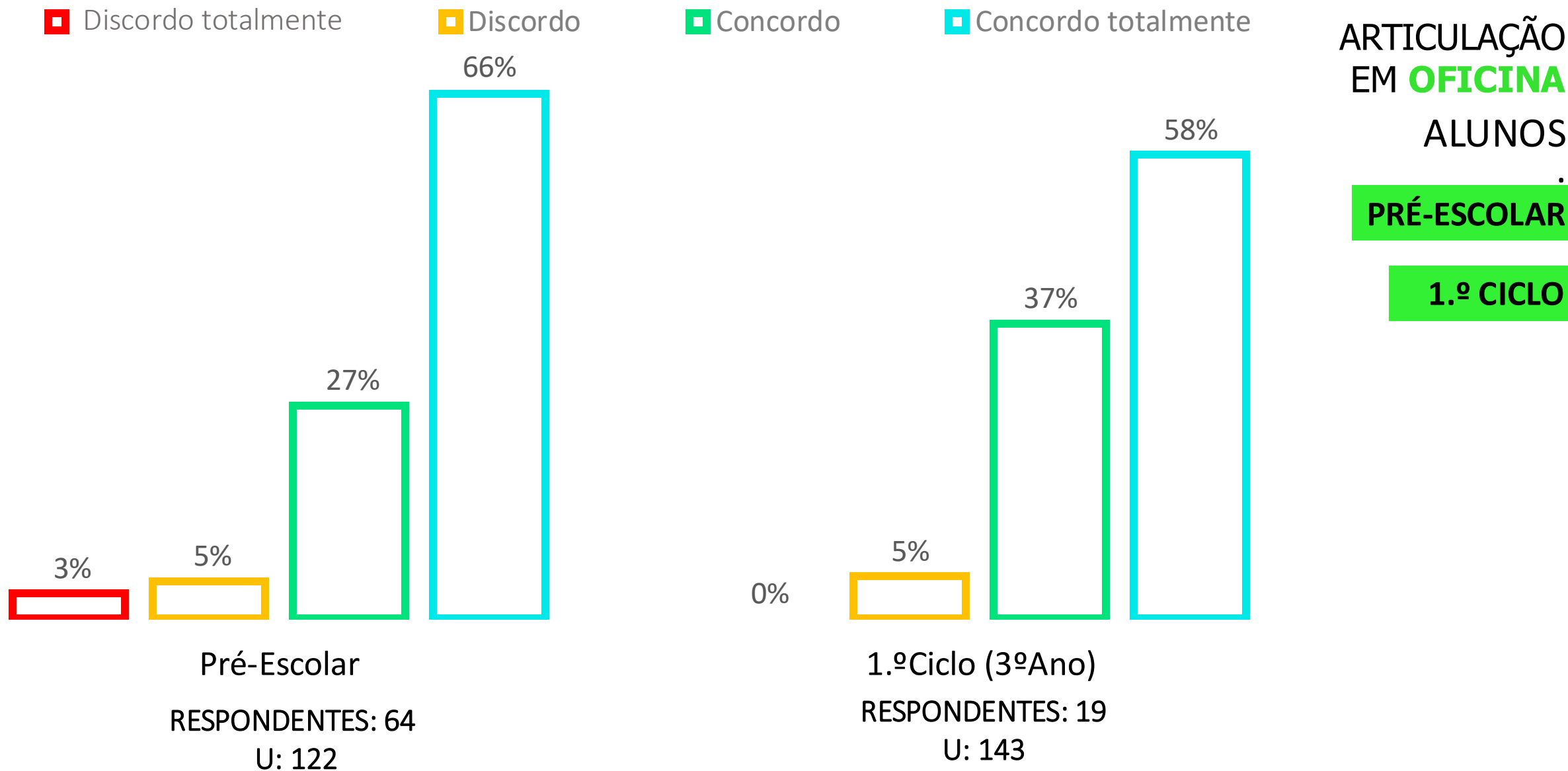


Gráfico N.º8 – Referente à pergunta – “Qual o teu grau de satisfação, relativamente às aprendizagens feitas em oficina?”

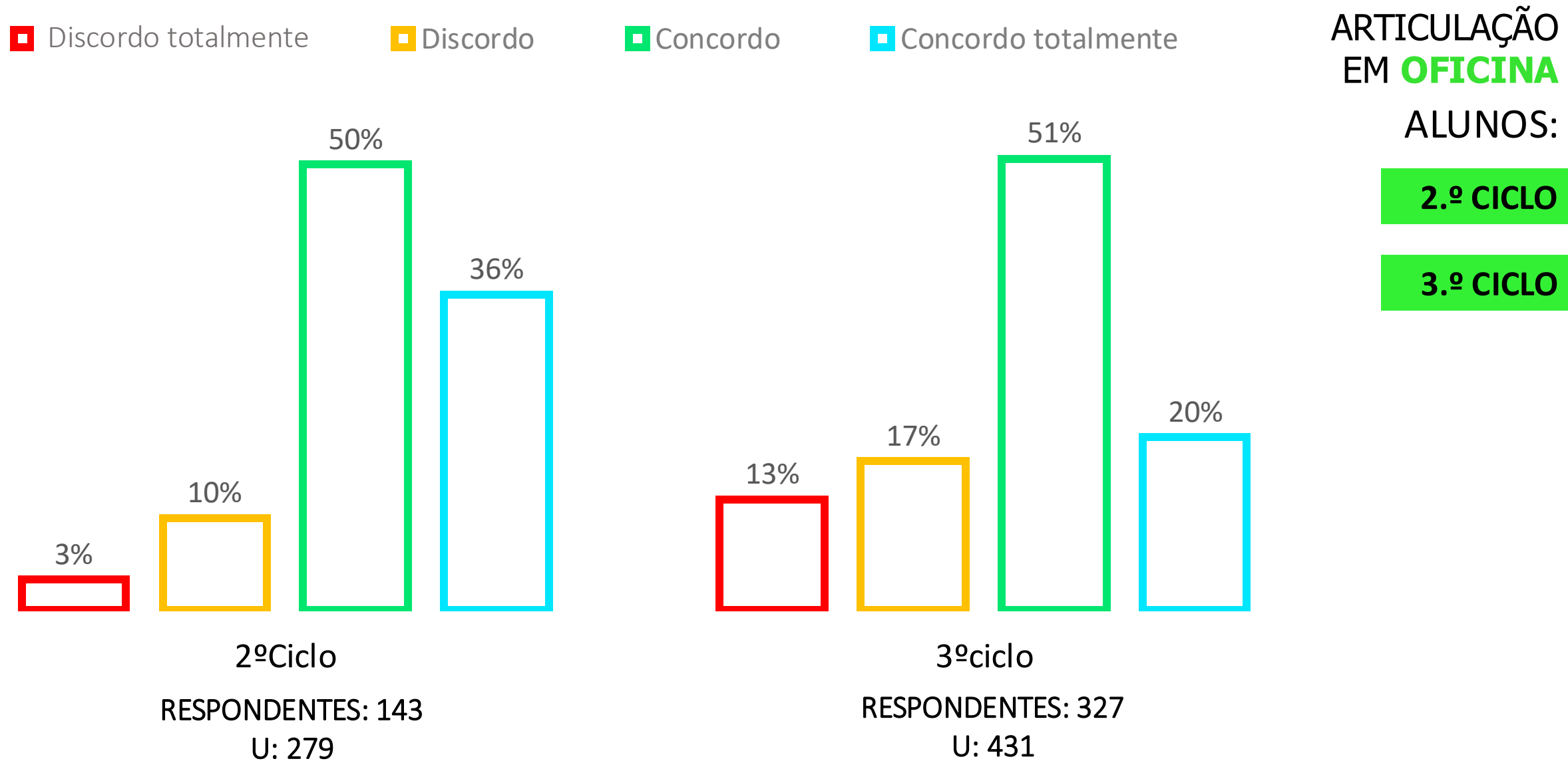


Gráfico N.º9 – Referente à pergunta – “Consideras que a experiência da oficina foi importante para aprenderes?”

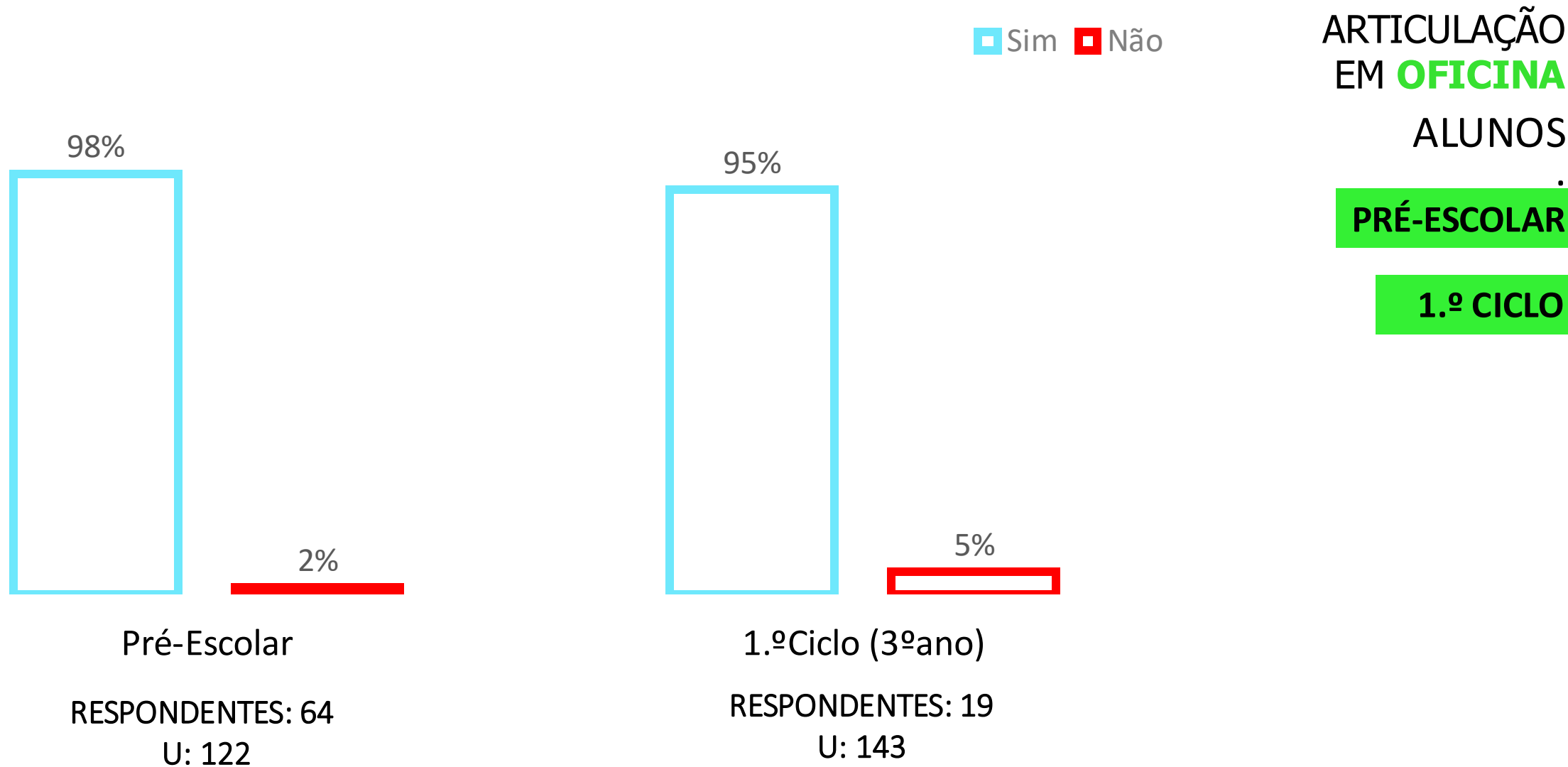
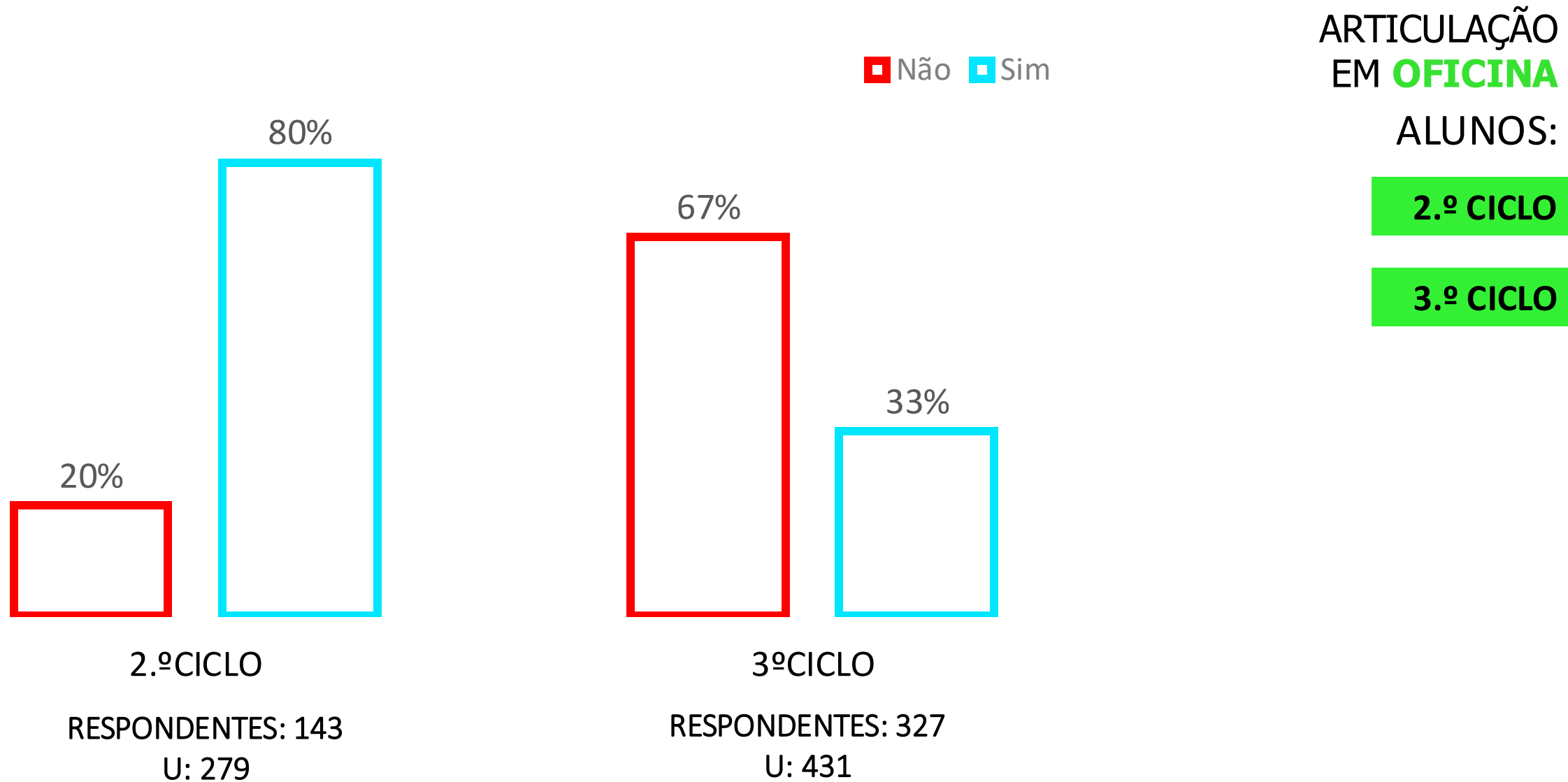


Gráfico N.º10 – Referente à pergunta – “Consideras que a experiência da oficina foi importante para aprenderes a relacionar diferentes conteúdos?”





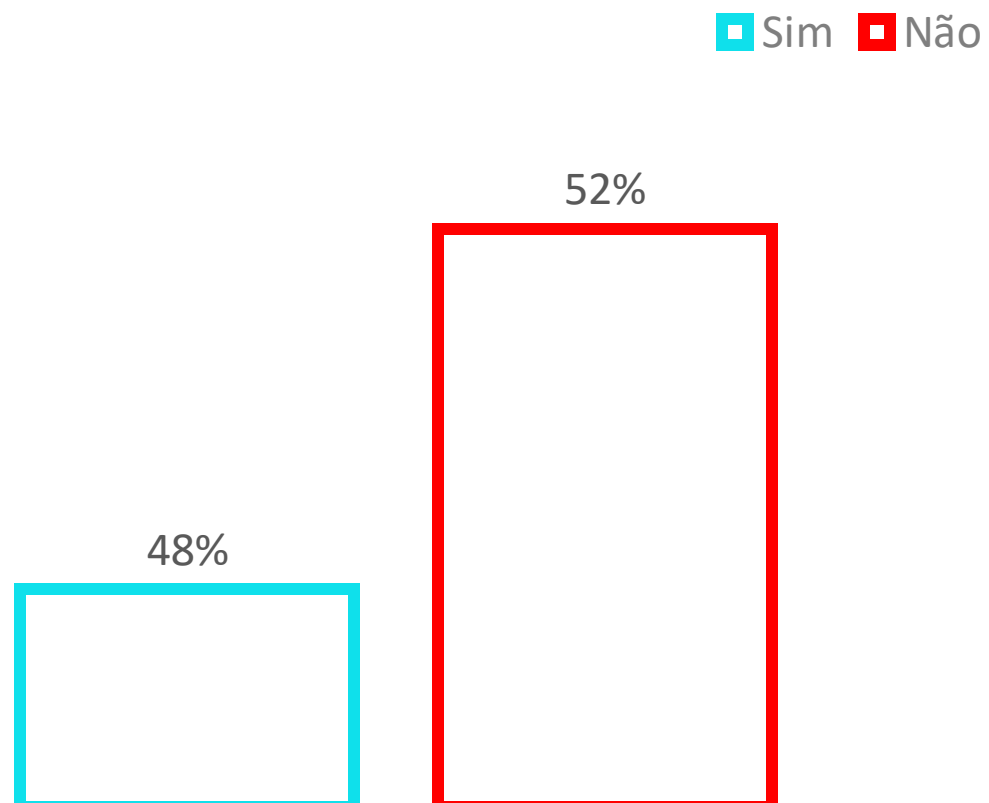
EDUCADORES/PROFESSORES:

PRÉ- ESCOLAR – 1.º CICLO – 2.º CICLO – 3.º CICLO – SECUNDÁRIO

Gráfico N.º11 – Referente à pergunta – “Este ano trabalhou em DAC.?”

ARTICULAÇÃO
EM DAC

DOCENTES



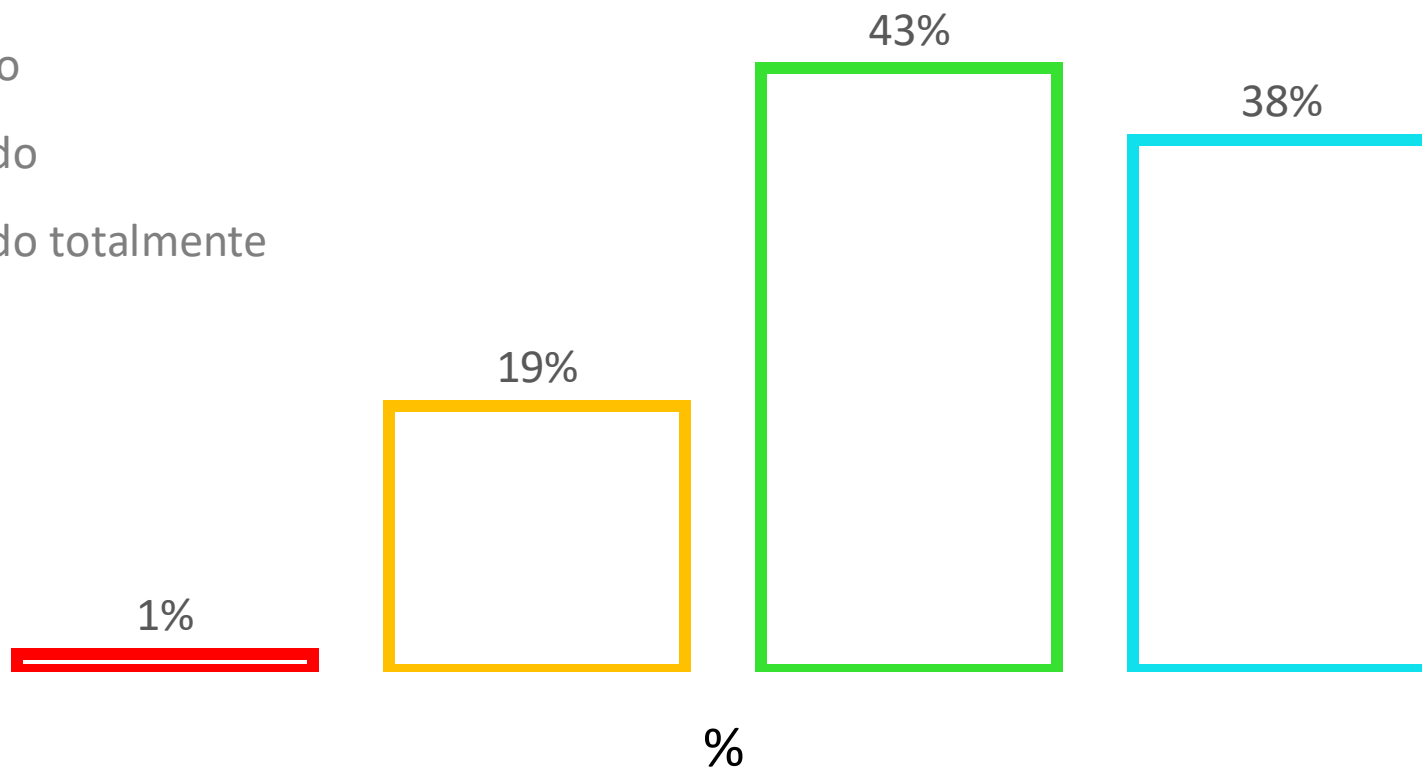
Docentes

RESPONDENTES: 166

U: 218

Gráfico N.º12 – Referente à pergunta – “No trabalho desenvolvido em DAC houve de facto envolvimento de várias disciplinas?”

- Discordo totalmente
- Discordo
- Concordo
- Concordo totalmente



RESPONDENTES: 80
U: 218

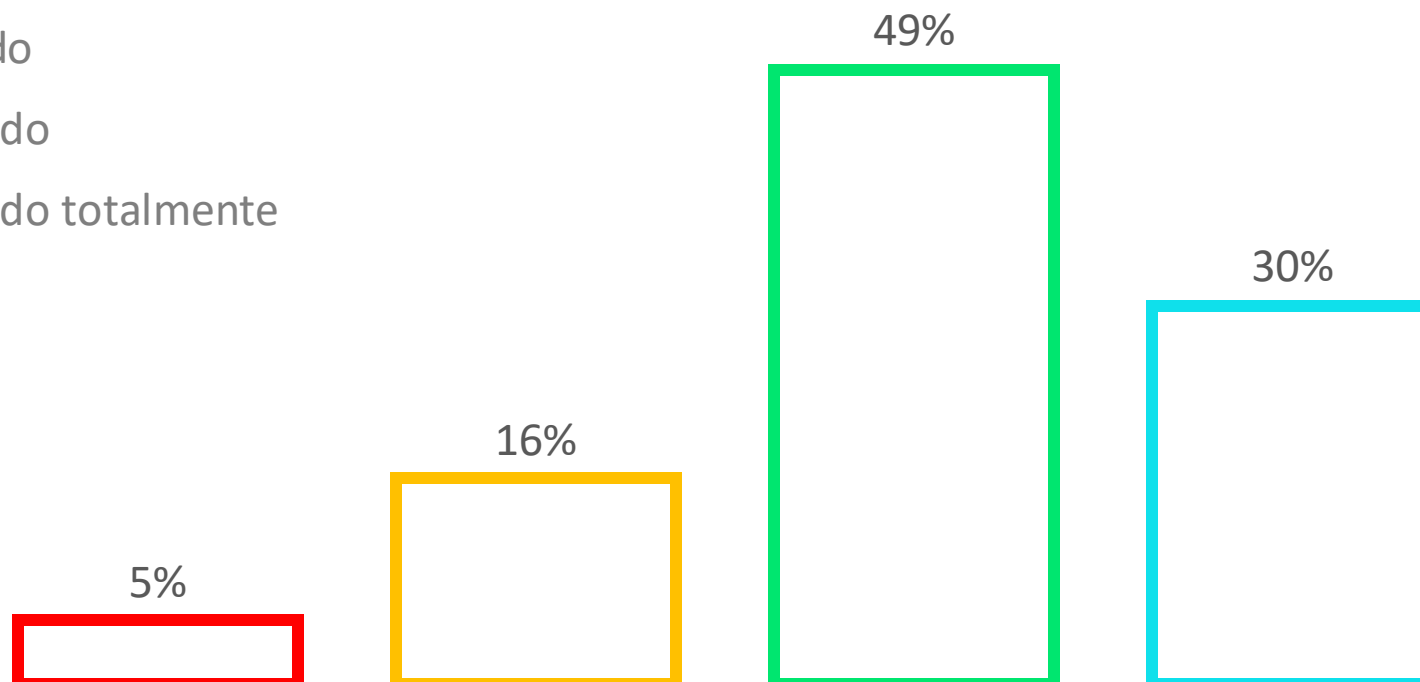
ARTICULAÇÃO
EM DAC

DOCENTES

Nota 2: Estes dados são referentes apenas aos docentes que referem ter trabalhado em DAC (Questão anterior)

Gráfico N.º13 – Referente à pergunta – “Os trabalhos desenvolvidos em DAC tiveram um impacto positivo nas aprendizagens dos alunos.?”

- Discordo totalmente
- Discordo
- Concordo
- Concordo totalmente



Professores

RESPONDENTES: 80

U: 218

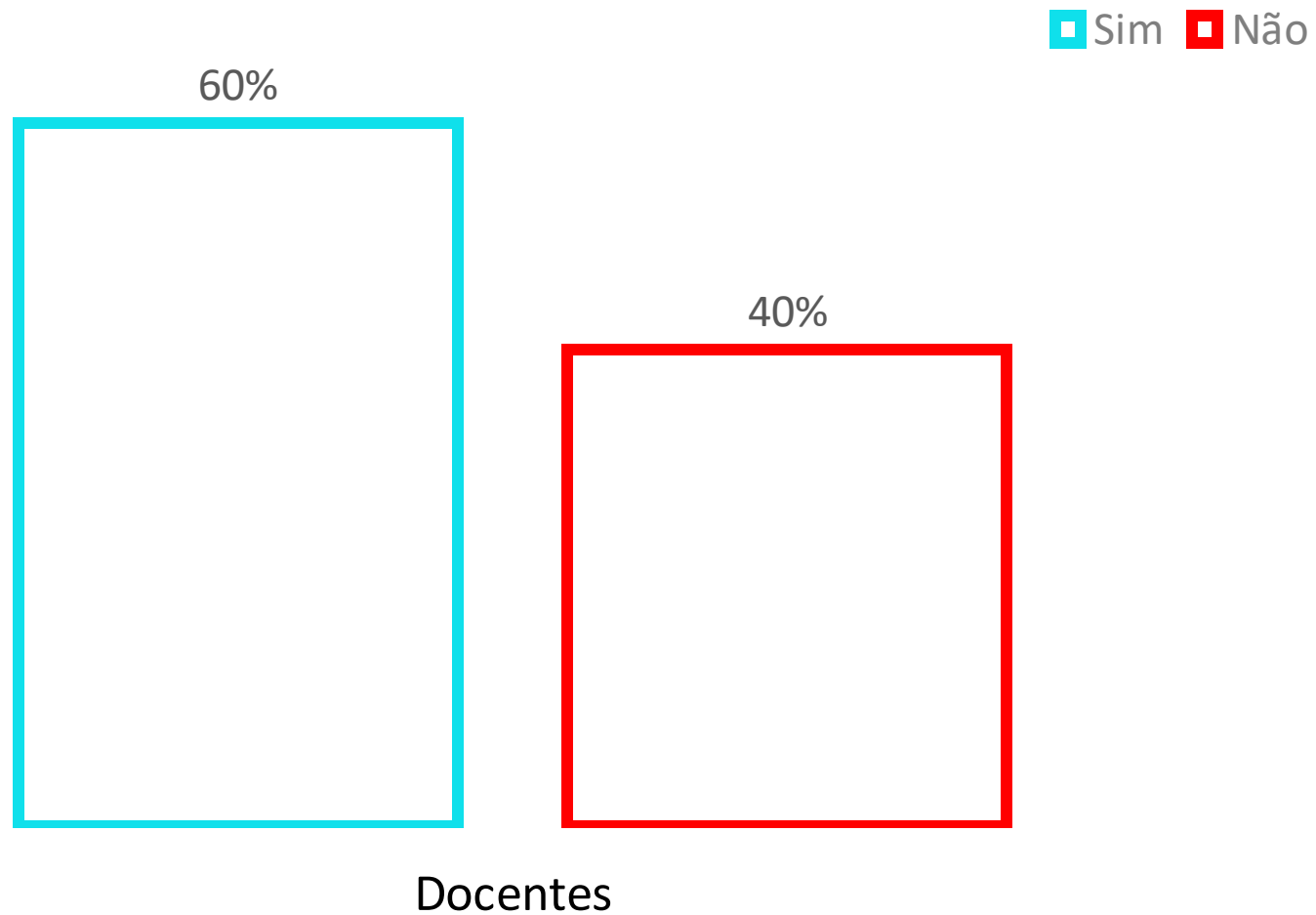
ARTICULAÇÃO
EM DAC

DOCENTES

Nota 2: Estes dados são referentes apenas aos docentes que referem ter trabalhado em DAC

(Questão anterior)

Gráfico N.º14 – Referente à pergunta – “Este ano trabalhou em Oficina?”



ARTICULAÇÃO
EM **OFICINA**

DOCENTES

RESPONDENTES: 183

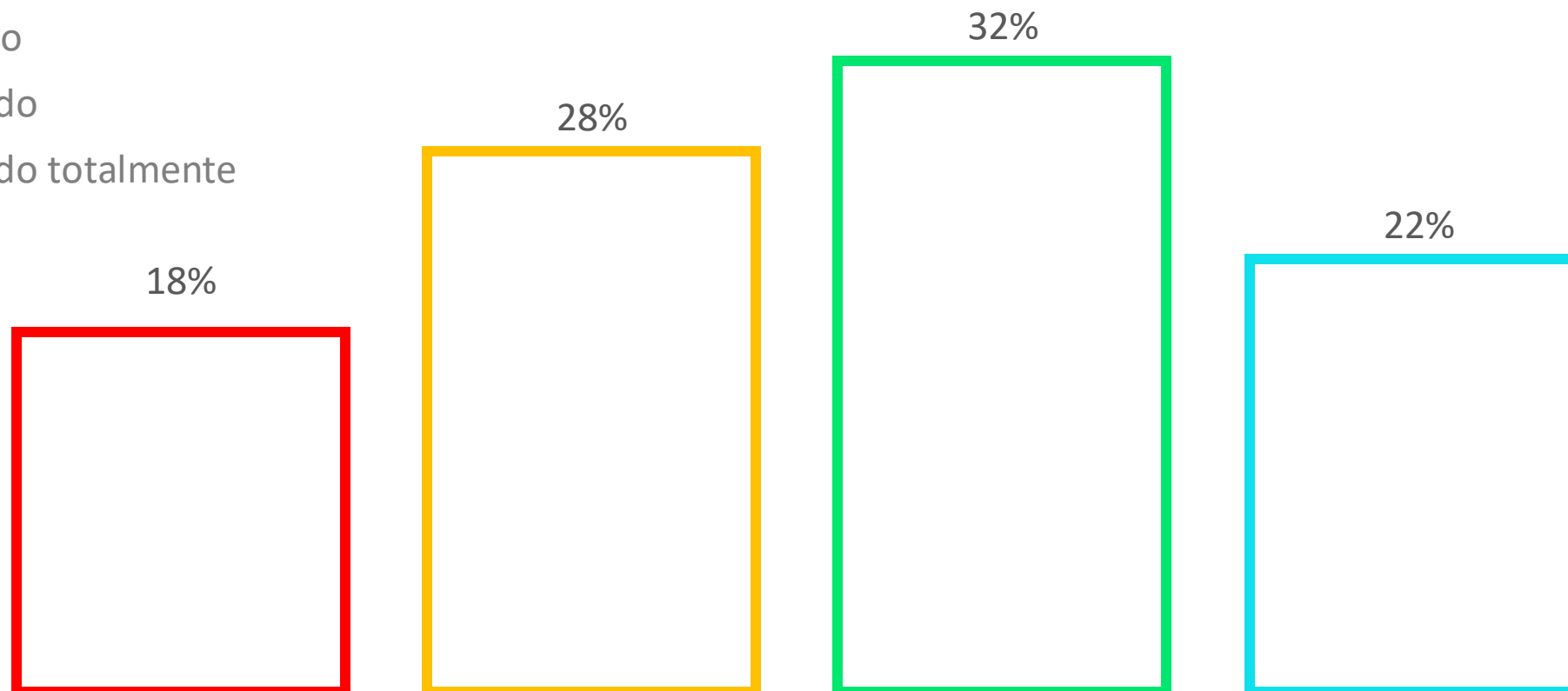
U: 235

Gráfico N.º15 – Referente à pergunta – “Gosto de desenvolver o trabalho em Oficina?”

ARTICULAÇÃO
EM OFICINA

- Discordo totalmente
- Discordo
- Concordo
- Concordo totalmente

DOCENTES



Docentes

RESPONDENTES: 109

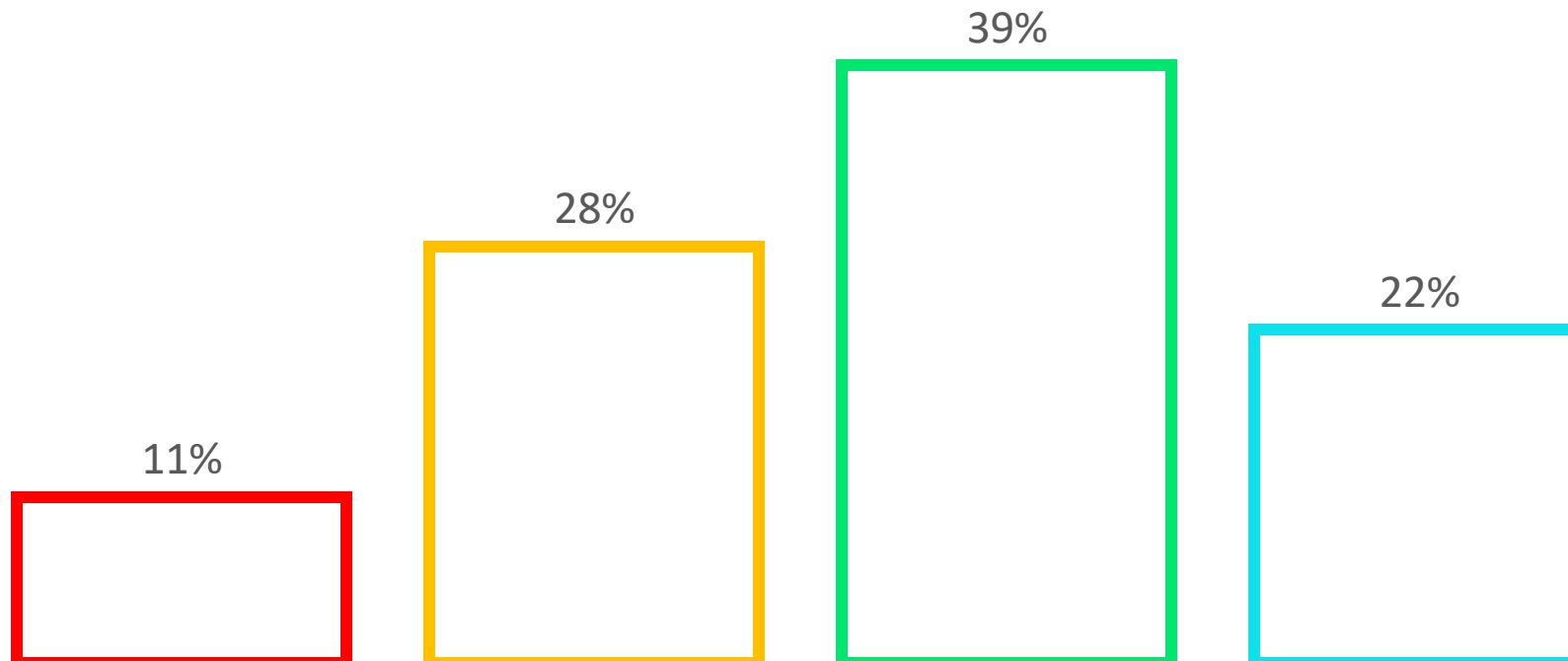
U: 235

Nota 3: Estes dados são referentes apenas aos docentes que referem ter trabalhado em Oficina.

Gráfico N.º16 – Referente à pergunta – “No trabalho desenvolvido em oficina, houve, de facto, envolvimento das várias áreas de conteúdo?”

■ Discordo totalmente ■ Discordo ■ Concordo ■ Concordo totalmente

DOCENTES



Docentes

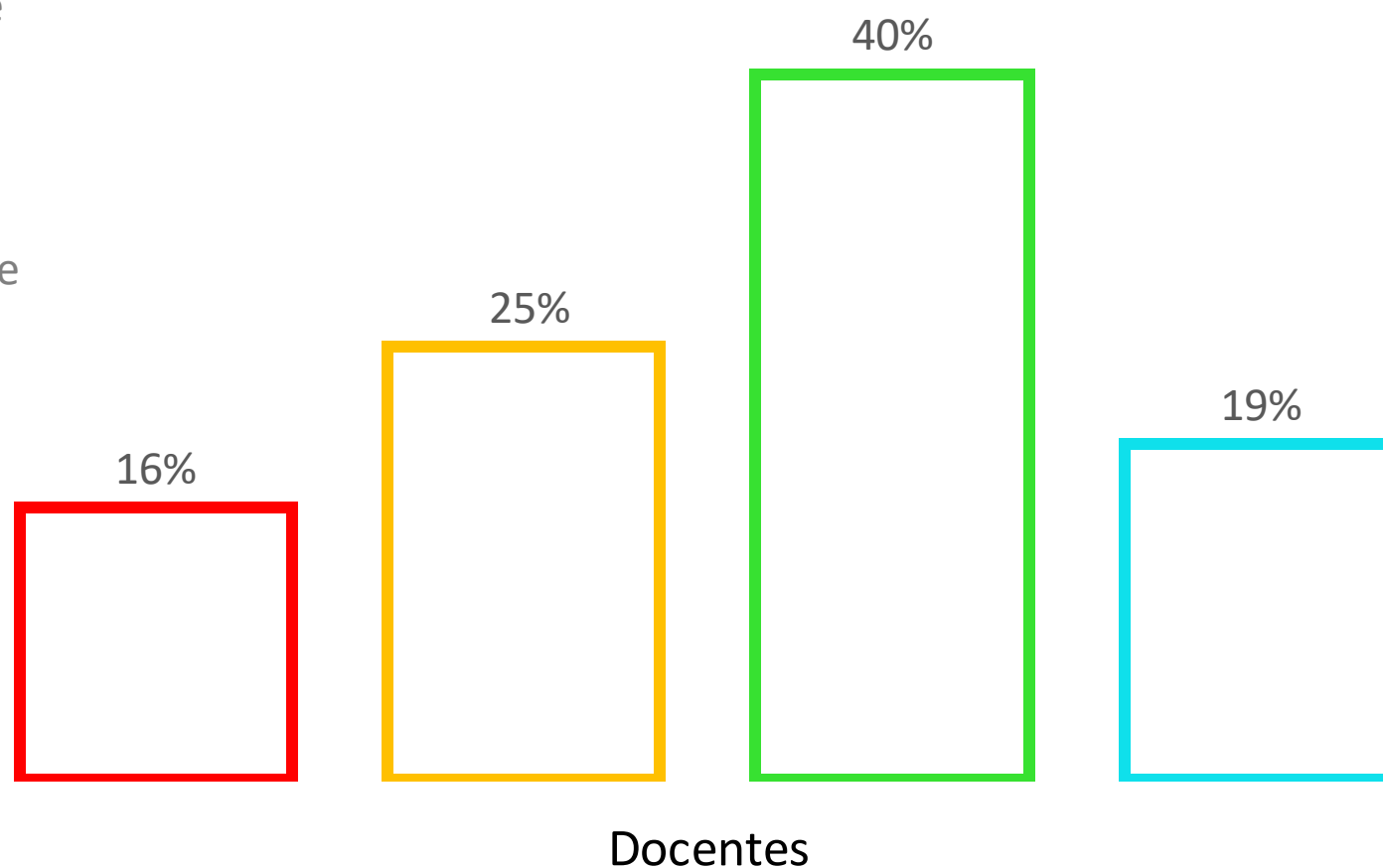
RESPONDENTES: 109

U: 235

Nota 3: Estes dados são referentes apenas aos docentes que referem ter trabalhado em Oficina.

Gráfico N.º17 – Referente à pergunta – “As atividades desenvolvidas em Oficina tiveram um impacto positivo nas aprendizagens dos alunos.?”

- Discordo totalmente
- Discordo
- Concordo
- Concordo totalmente



ARTICULAÇÃO
EM OFICINA

DOCENTES

RESPONDENTES: 109

U: 235

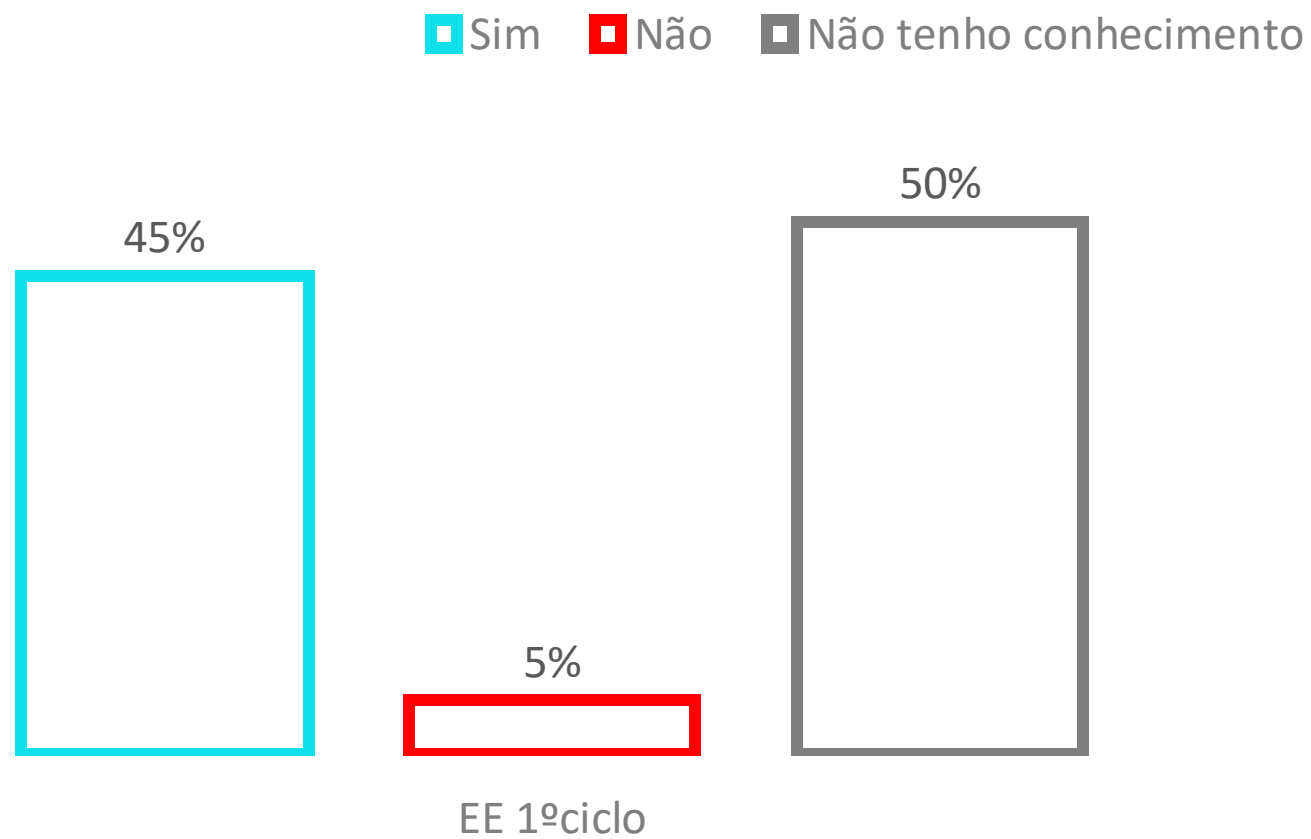
Nota 3: Estes dados são referentes apenas aos docentes que referem ter trabalhado em Oficina.



ENCARREGADOS DE EDUCAÇÃO:

PRÉ- ESCOLAR – 1.º CICLO – 2.º CICLO – 3.º CICLO – SECUNDÁRIO

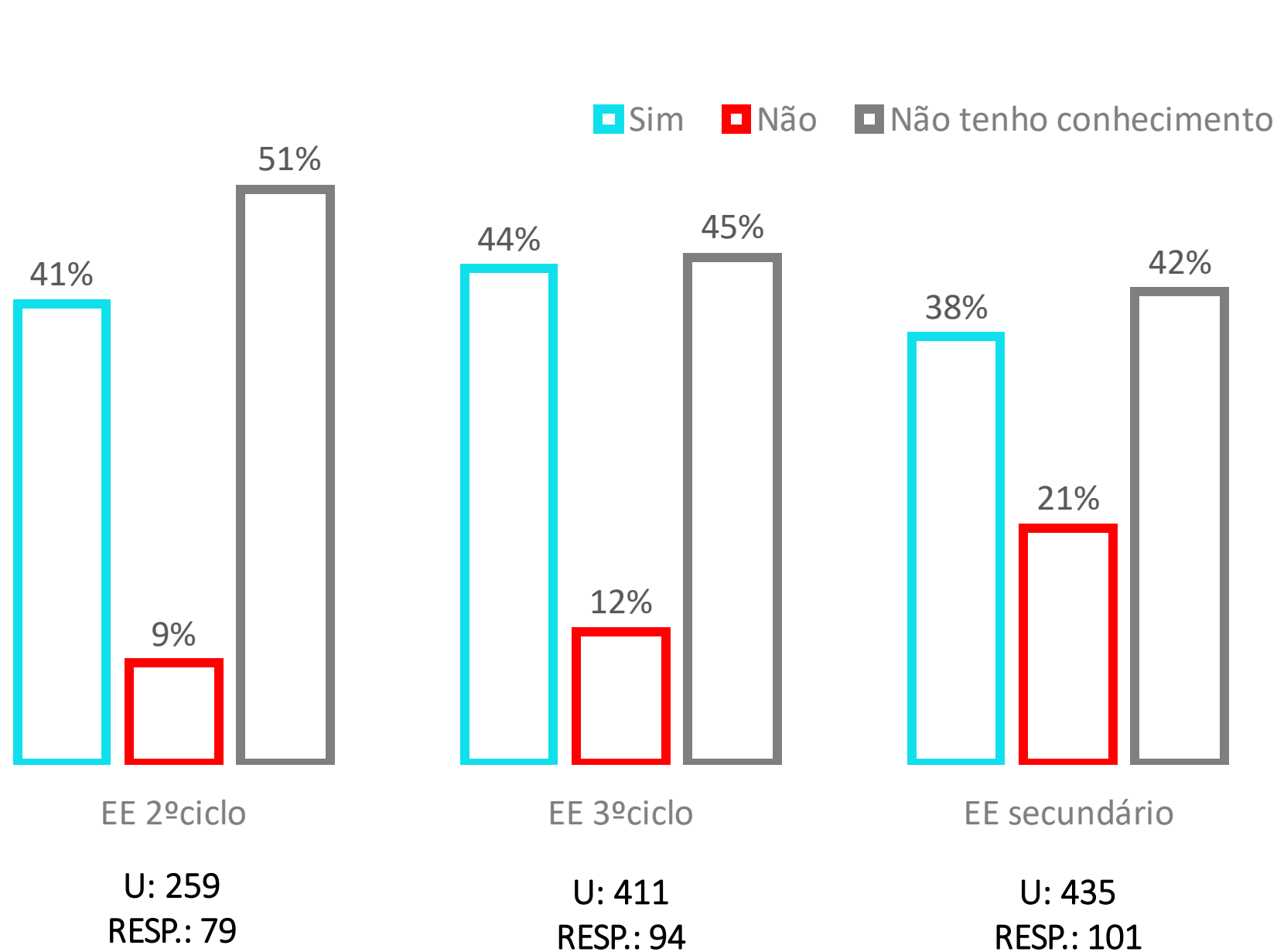
Gráfico N.º19 – Referente à pergunta – “Este ano o seu(s) educando(s) trabalhou em DAC..”



U: 514
RESP.: 138

ARTICULAÇÃO
EM DAC
ENC. EDUCAÇÃO:
1.º CICLO

Gráfico N.º20 – Referente à pergunta – “Este ano o seu(s) educando(s) trabalhou em DAC..”



ARTICULAÇÃO
EM DAC

ENC. EDUCAÇÃO:

2.º CICLO

3.º CICLO

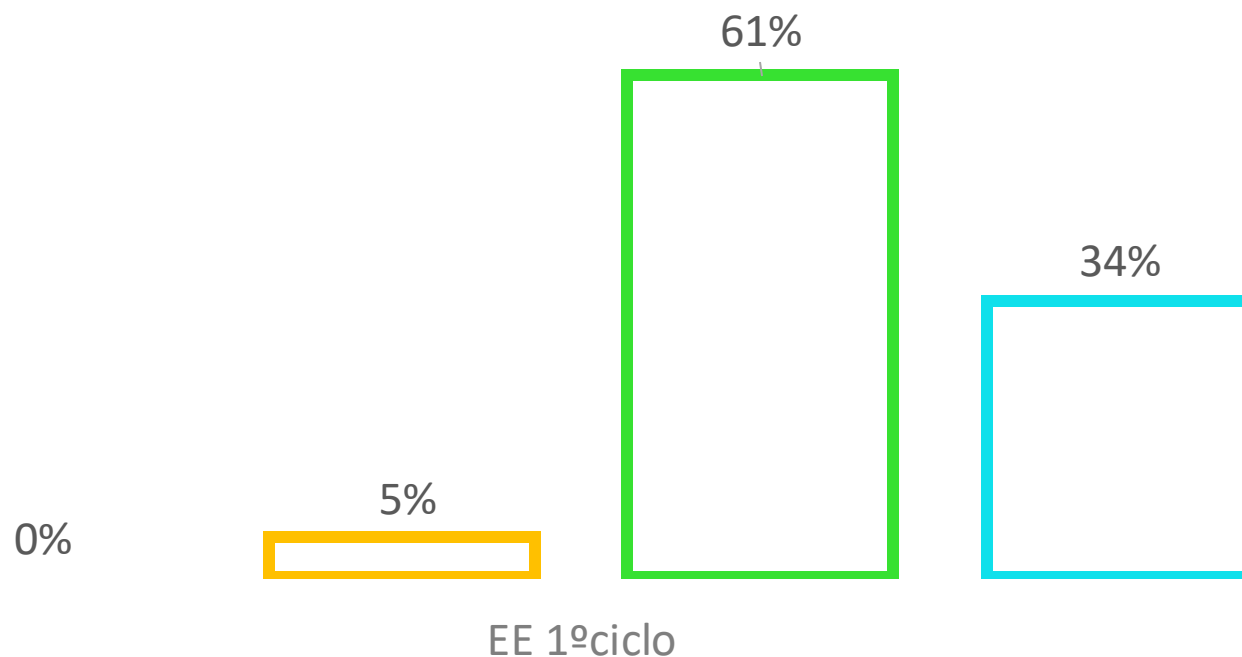
SECUNDÁRIO

Gráfico N.º21 – Referente à pergunta – “Os trabalhos que foram desenvolvidos em DAC tiveram um impacto positivo nas aprendizagens do(s) meu(s) educando(s).”

Discordo totalmente Discordo Concordo Concordo totalmente

ARTICULAÇÃO
EM DAC
ENC. EDUCAÇÃO:

1.º CICLO



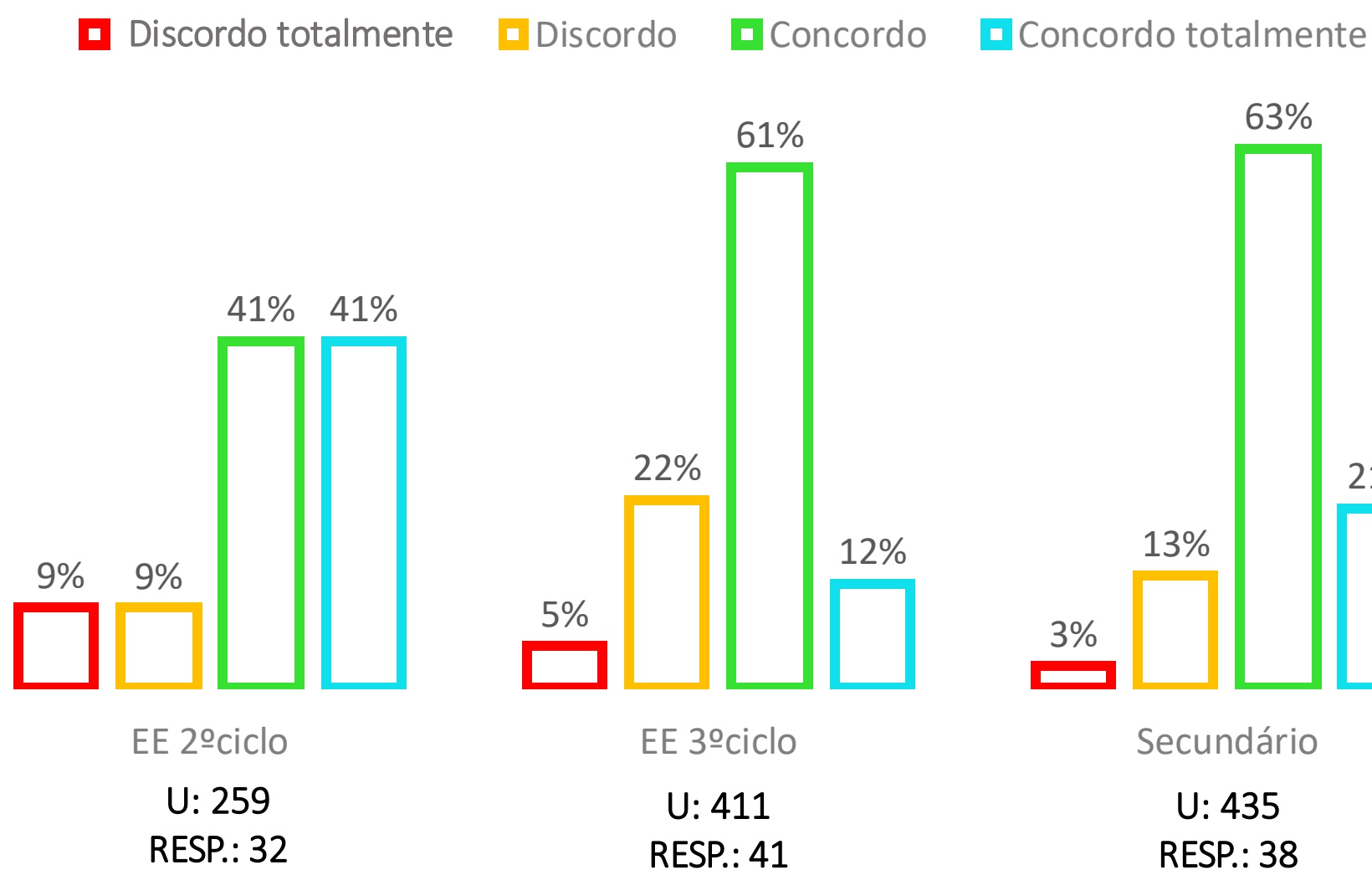
EE 1ºciclo

U: 514

RESP.: 62

Nota 4: Estes dados são referentes apenas aos Encarregados de Educação que referem que o seu educando trabalhou em
Dac (Questão anterior)

Gráfico N.º22 – Referente à pergunta – “Os trabalhos que foram desenvolvidos em DAC tiveram um impacto positivo nas aprendizagens do(s) meu(s) educando(s).”



ARTICULAÇÃO
EM **DAC**

ENC. EDUCAÇÃO:

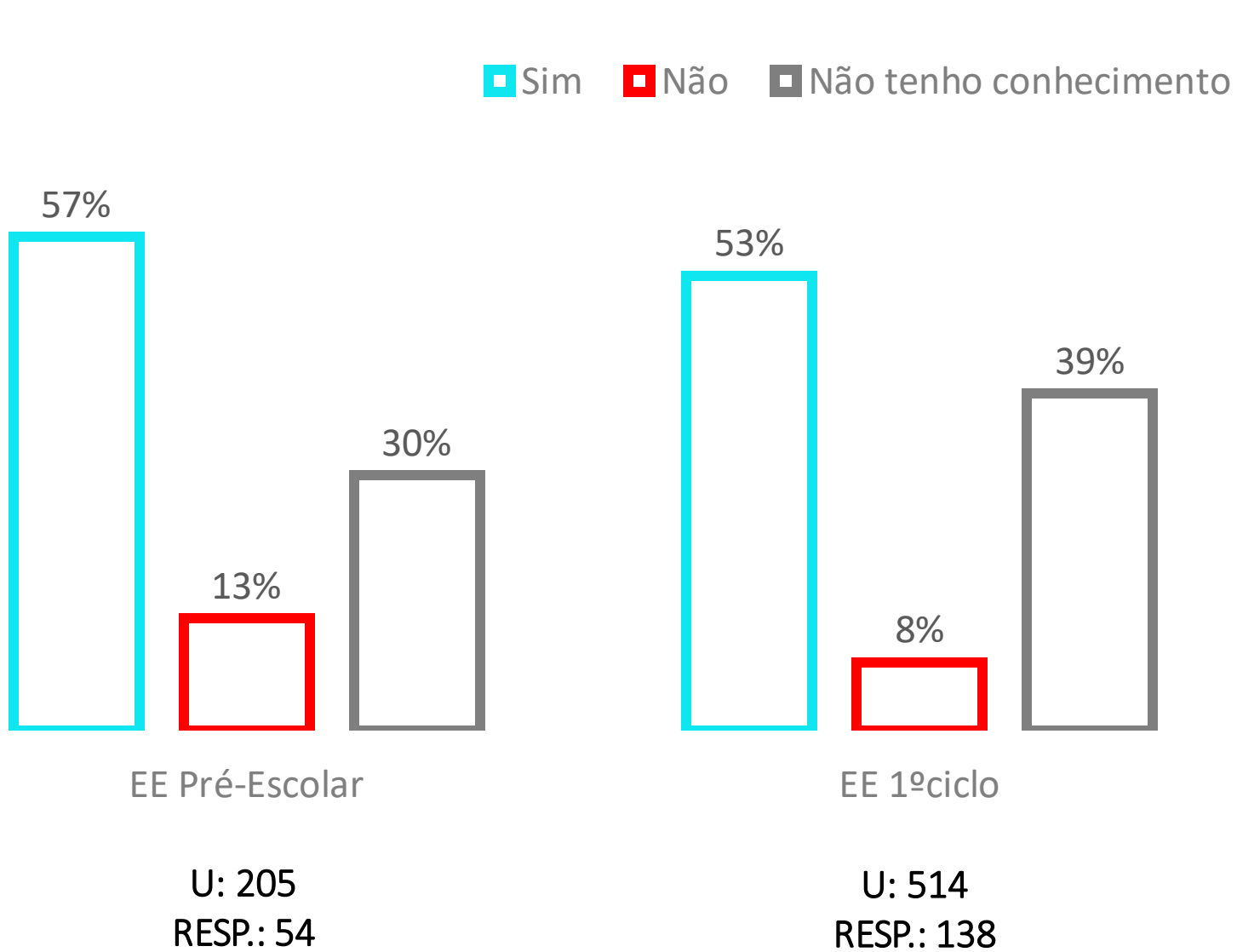
2.º CICLO

3.º CICLO

SECUNDÁRIO

Nota 4: Estes dados são referentes apenas aos Encarregados de Educação que referem que o seu educando trabalhou em **Dac** (Questão anterior)

Gráfico N.º23 – Referente à pergunta – “Este ano o seu(s) educando(s) trabalhou em Oficina.

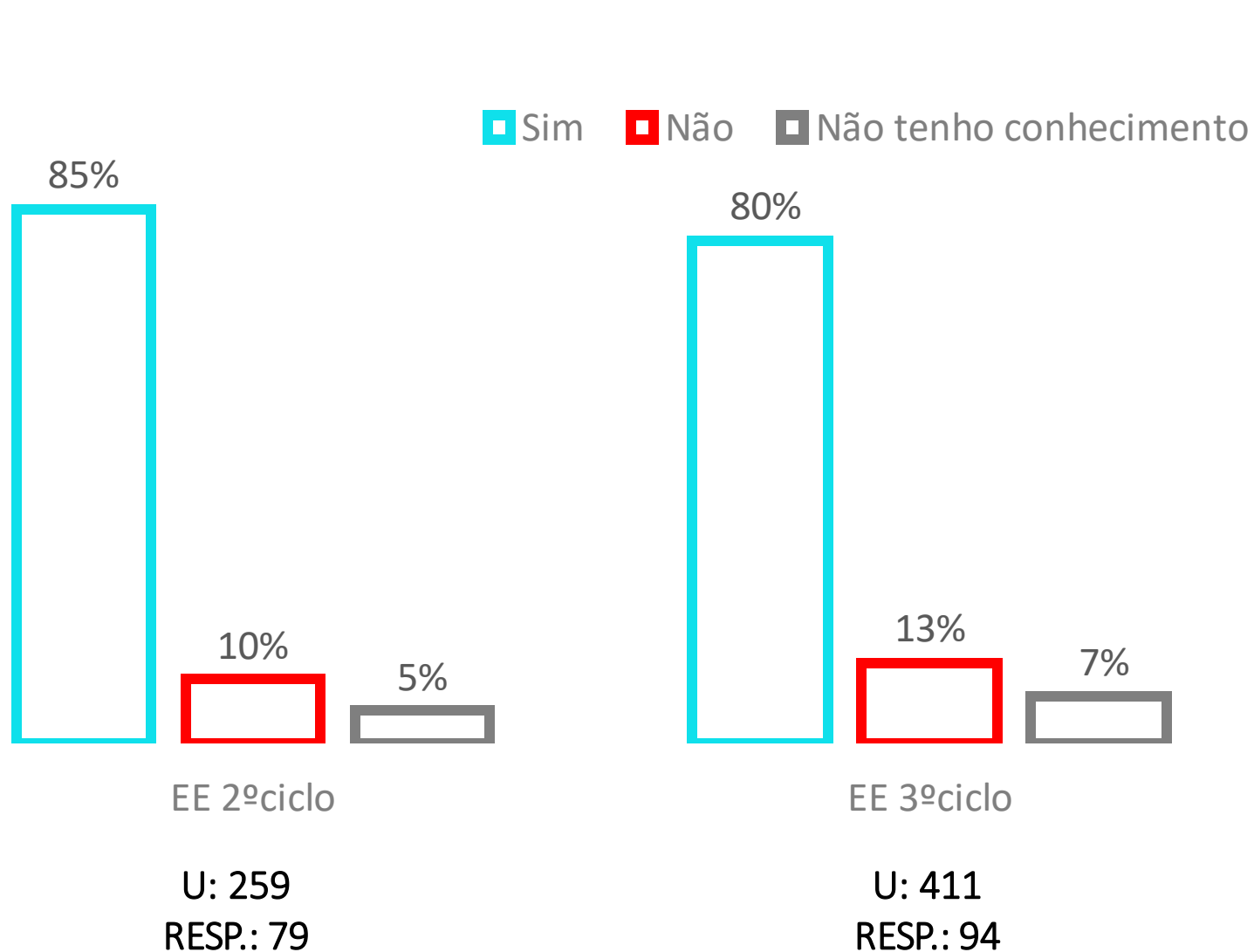


ARTICULAÇÃO
EM **OFICINA**
ENC. EDUCAÇÃO:

PRÉ-ESCOLAR

1.º CICLO

Gráfico N.º24 – Referente à pergunta – “Este ano o seu(s) educando(s) trabalhou em Oficina.

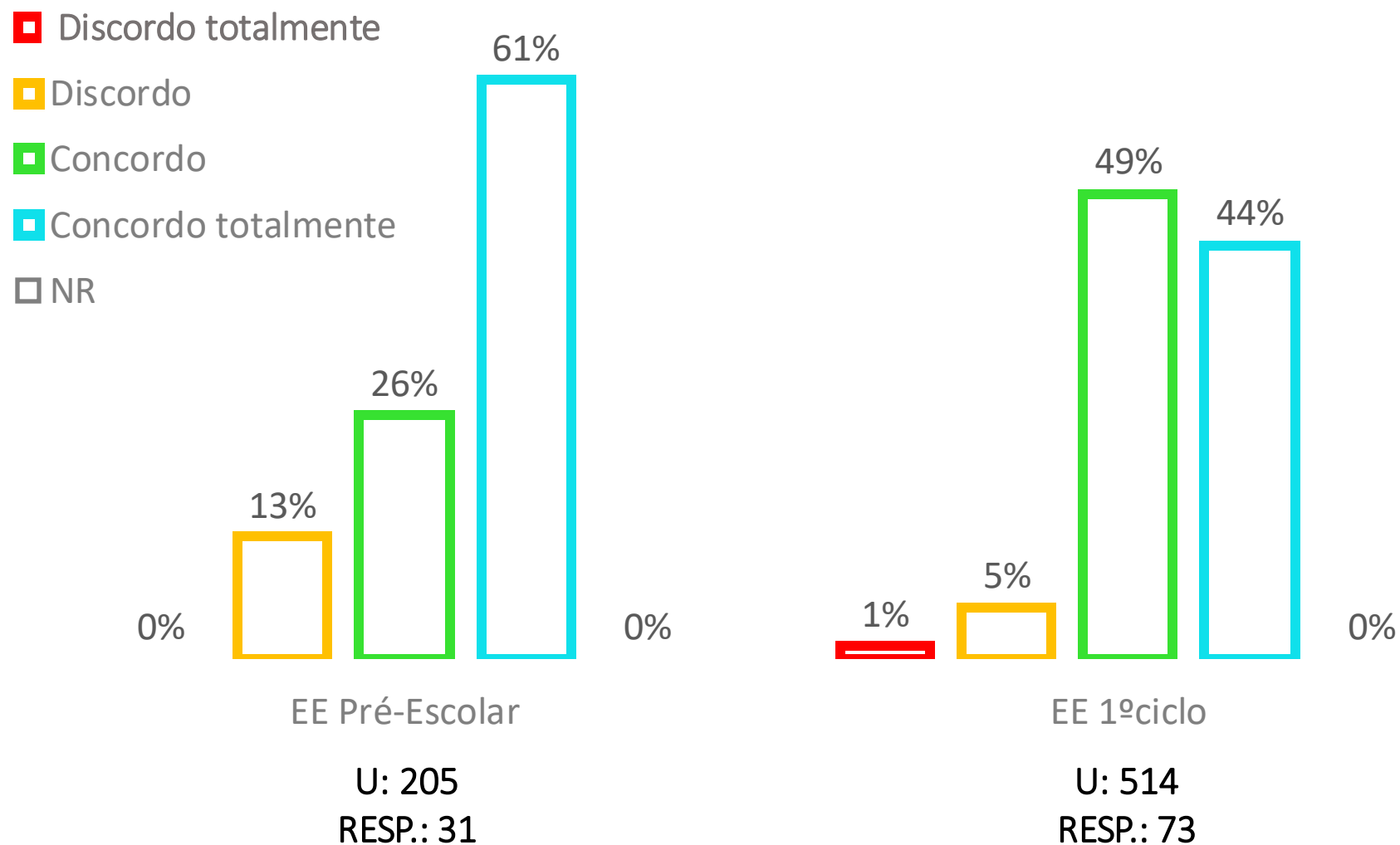


ARTICULAÇÃO
EM **OFICINA**
ENC. EDUCAÇÃO:

2.º CICLO

3.º CICLO

Gráfico N.º25 – Referente à pergunta – “Os trabalhos que foram desenvolvidos em Oficinas tiveram um impacto positivo nas aprendizagens do(s) meu(s) educando(s).”

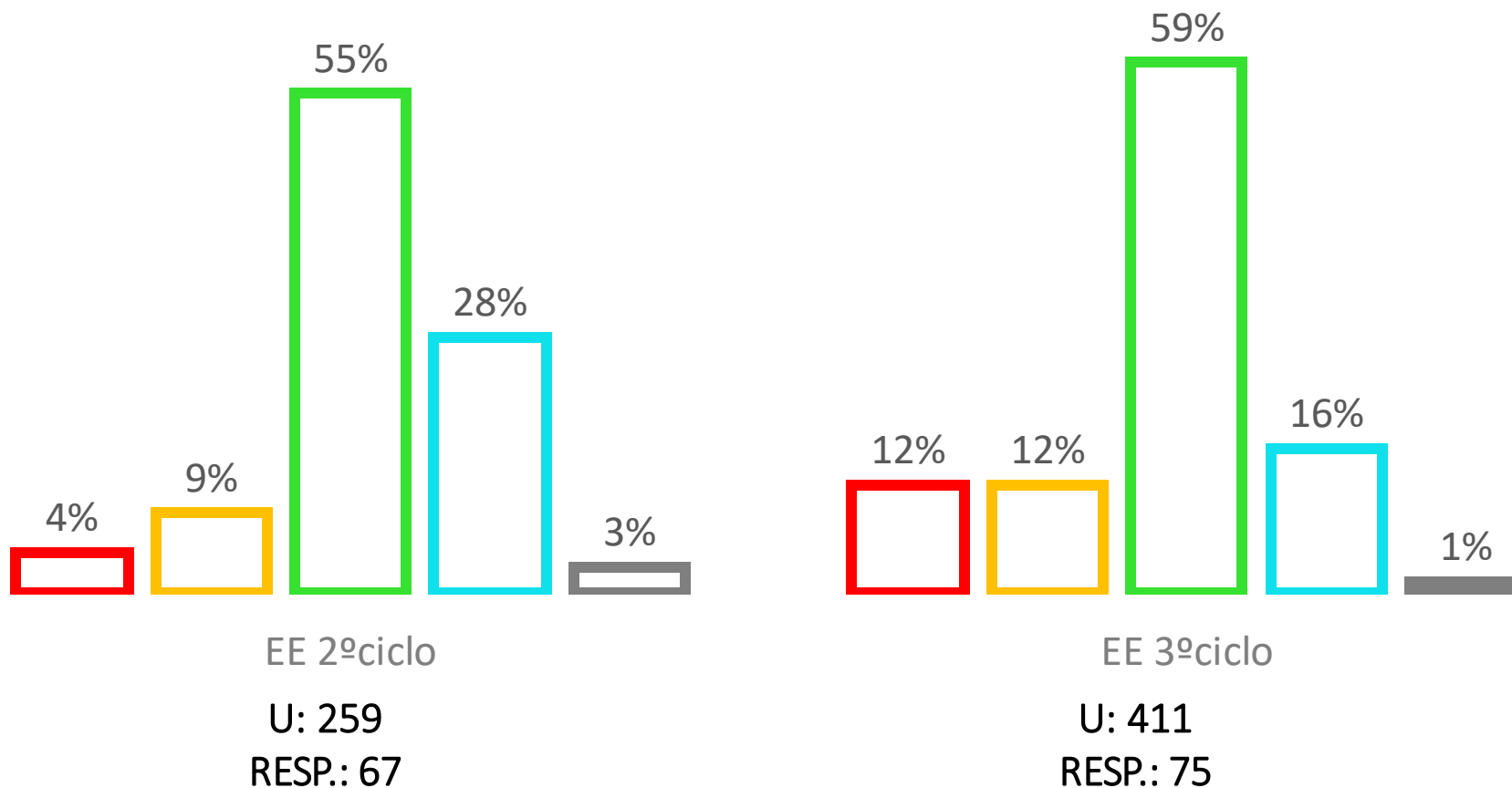


ARTICULAÇÃO
EM **OFICINA**
ENC. EDUCAÇÃO:
PRÉ-ESCOLAR
1.º CICLO

Nota 5: Estes dados são referentes apenas aos Encarregados de Educação que referem que o seu educando trabalhou em Oficina (Questão anterior)

Gráfico N.º26 – Referente à pergunta – “Os trabalhos que foram desenvolvidos em Oficinas tiveram um impacto positivo nas aprendizagens do(s) meu(s) educando(s).”

■ Discordo totalmente ■ Discordo ■ Concordo ■ Concordo totalmente ■ NR



ARTICULAÇÃO
EM **OFICINA**
ENC. EDUCAÇÃO:

2.º CICLO

3.º CICLO

Nota 5: Estes dados são referentes apenas aos Encarregados de Educação que referem que o seu educando trabalhou em Oficina (Questão anterior)

TRIANGULAÇÃO:

GRAU DE CONCORDÂNCIA

DISCORDO TOTALMENTE

DISCORDO

CONCORDO

CONCORDO TOTALMENTE

Não Respondeu (N.R)

Os trabalhos que foram desenvolvidos em DAC tiveram um impacto positivo ...

A – ...nas minhas aprendizagens.

D – ...nas aprendizagens dos alunos.

EE - ... nas aprendizagens do(s) meu(s) educando(s).

Respondentes = 410

ALUNOS

5%

21%

43%

30%

0,2%

CONCLUSÃO:

Existe Convergência de Opinião pela Concordância

Respondentes = 80

DOCENTES

5%

16%

49%

30%

Respondentes = 173

ENC. EDUCAÇÃO

3%

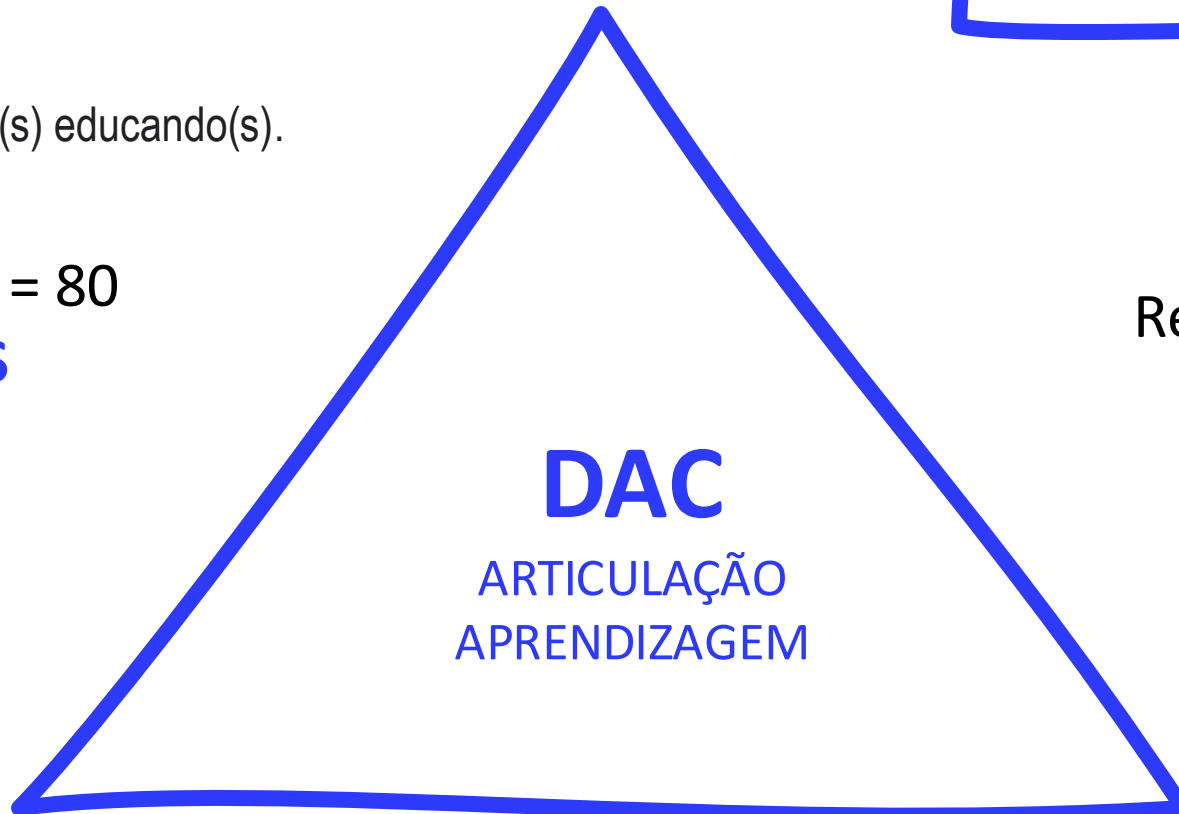
12%

58%

27%

DAC

ARTICULAÇÃO
APRENDIZAGEM



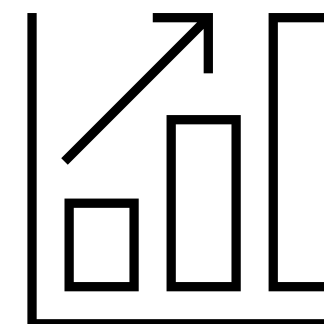


Autoavaliação

Agrupamento de Escolas de Benavente

SONDAGEM DE OPINIÃO COMUNIDADE EDUCATIVA

ARTICULAÇÃO OFICINAS E DAC



• 2023/2024

A Equipa de Autoavaliação:

Alexandra Ferreira - Clara Boavista - Helena Póvoa - Luísa Subtil – Rosa Teixeira – Sónia Pino – Vitalina Teles